

Il presente disegno e' di proprieta' aziendale - La Societa' tutelera' i propri diritti a termine di legge.

LEGENDA



POZZETTO PREFABBRICATO IN CLS
(SEMAFFIORANTE, AFFIORANTE E INTERRATO)
125 x 80 cm



POZZETTO PREFABBRICATO IN CLS
(MULTIUSO) - 120 x 120 cm



POLIFORA

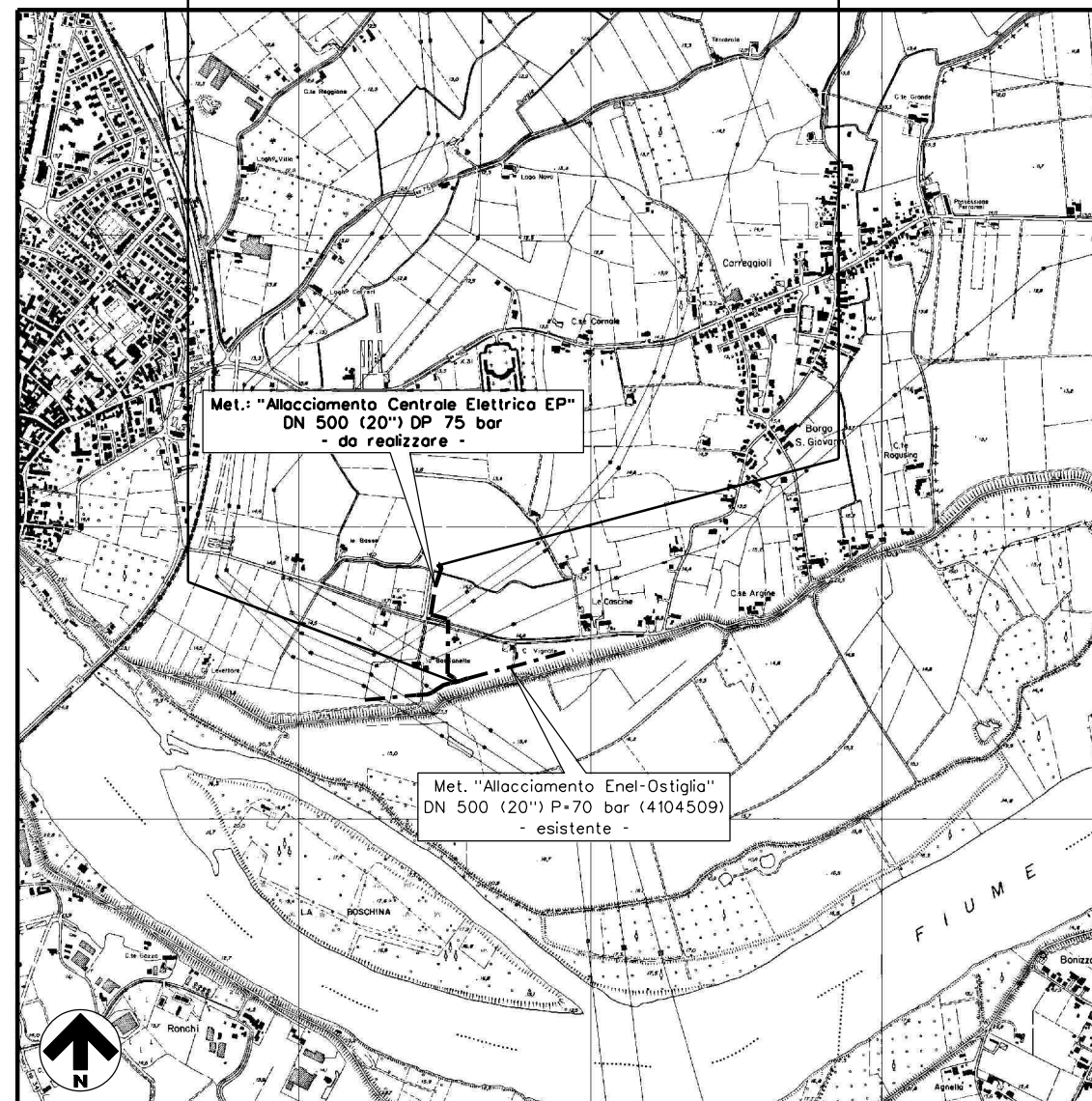


GIUNTO MONOTUBO

DOCUMENTI DI RIFERIMENTO

N.

COROGRAFIA 1:25.000

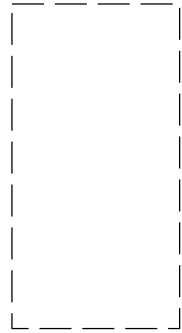


1	03/02/2021	EMISSIONE PER PERMESSI	LEMBA	VICINANZA	ROSCIGNO
0	14/01/2021	EMISSIONE PER COMMENTI INTERNI	LEMBA	VICINANZA	ROSCIGNO
REV.	DATA	DESCRIZIONE	DISEGN.	CONTR.	APPROV.
Committente		Progettista	DISEGNO		
			09-NOR-OST-DP		
Cod. Tecnico :			FG. 1 di 2		
Oggetto: Met. "ALLACCIAMENTO CENTRALE ELETTRICA EP" DN 500 (20") DP 75 bar			REVISIONE	0 1	
Comune di: OSTIGLIA (MN)			COMMESSA		
DIAGRAMMA DELLA POLIFORA			SCALA	a vista	
			sostituisce il sostituito dal		


Il presente disegno e' di proprieta' aziendale - La societa' tutelera' i propri diritti a termine di legge.



P.I.D.I.
DA REALIZZARE



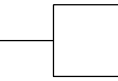
POZZETTO
N.1



AFFIORANTE
125 X 80


460

POZZETTO
N.2

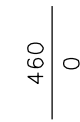


AFFIORANTE
125 X 80

P.I.D.A.
DA REALIZZARE



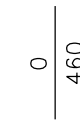
MONOTUBO VERDE
(da occupare con il cavo)



300



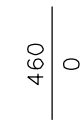
160



PROGRESSIVA
(m)

LUNGHEZZA PARZIALE
(m)

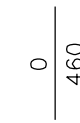
MONOTUBO ROSSO



300



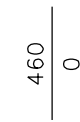
160



PROGRESSIVA
(m)

LUNGHEZZA PARZIALE
(m)

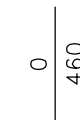
MONOTUBO BIANCO



300



160



PROGRESSIVA
(m)

LUNGHEZZA PARZIALE
(m)