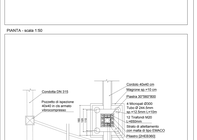



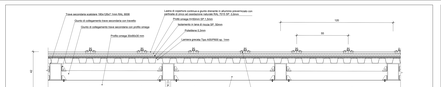

PIANTA - scala 1:50




SEZIONE PLINTO - scala 1:50




DETTAGLIO FIANCATA - scala 1:10




SEZIONE AA - scala 1:10





DETTAGLIO PANNELLO CONTROSOFFITTO - scala 1:5

## PARTICOLARE INDICATIVO DEL SOLO PALO DI TRAZIONE ELETTRICA_STATO TRANSITORIO




FASE 1



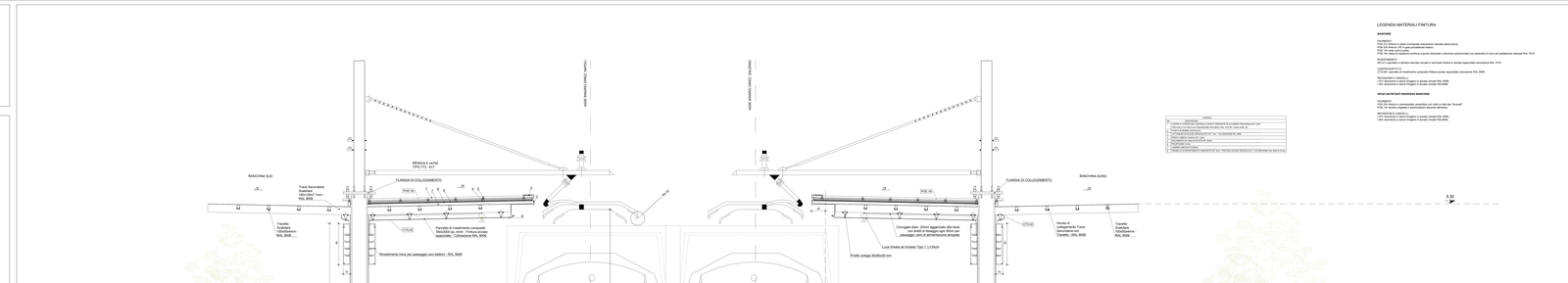

FASE 2




FASE 3

SCHEMA FASI - scala 1:100

## PARTICOLARE INDICATIVO DEL SOLO PALO DI TRAZIONE ELETTRICA_STATO DI FUTURO




SEZIONE B-B - scala 1:20

## LEGENDA MATERIALI FINITURA

**BANCHINE**

PAVIMENTO
POZ 01 Pavimento in calcestruzzo colorazione naturale pietra serena
POZ 02 Pavimento in gres porcellanato beige
POZ 03 Cls vista con sabbiatura
POZ 04 Pavimento in calcestruzzo continua a gomito drenante in alluminio preverniciato con particolare di sfrido ed installazione naturale RAL 7016

RIVESTIMENTO
RIV 01 pannelli in lamiera forata/cieca circolari in acciaio finitura in acciaio opacizzato colorazione RAL 7016

CONTROSOFFITTO
CTS 01 pannelli di rivestimento composito finitura acciaio opacizzato colorazione RAL 9006

RECINZIONI E CANCELLI
H 1.20 recinzione a sarna d'ingegno in acciaio zincato RAL 9006
H 1.60 recinzione a sarna d'ingegno in acciaio zincato RAL9006

**SPAZI ANTISTANTI INGRESSI BANCHINE**

PAVIMENTO
POZ 02A finitura in pannellature cementizie con inerti a vista tipo "lavorati"
POZ 03 Cls vista con sabbiatura

RECINZIONI E CANCELLI
H 1.20 recinzione a sarna d'ingegno in acciaio zincato RAL 9006
H 1.60 recinzione a sarna d'ingegno in acciaio zincato RAL9006




KEY PLAN - scala 1:5000

N.B. Tutte le indicazioni in RAL descritti nel progetto dovranno essere verificate ed approvate dal Committente e dalla Direzione Lavori.

Per gli impianti fare riferimento agli elaborati impiantistici

LEGENDA

| | | | |
|---|---|---|---|
| | SEPARATORE D'ACCESSO | | RECINZIONE DI STAZIONE con H= 120/200/250/300/400/500 |
| | INGRESSO AL PORTO ARCHEOLOGICO | | ACCESSO ALLA STAZIONE |
| APT | BATTITORIA ELETTRICA DI PASSI O DI ALLUCINAZIONE | | PROIEZIONE DETTAGLI NASCOSTI DI SUPERFICIE |
| | PLANIMETRIA DI PROGETTO | | ALBERATURA ESISTENTE |
| PE | SCATOLA ELETTRICA IN PAVIMENTO | | SCATOLA ELETTRICA IN ADDOSSO DI PROGETTO |
| PEVC | PARETE VERTICALE vedi Tav. 02/02/05/07/PMP/ARE/00/001A | PEVC-C | PAVIMENTAZIONE vedi Tav. 02/02/05/07/PMP/ARE/00/001A |
| PEV-C | PAVIMENTAZIONE vedi Tav. 02/02/05/07/PMP/ARE/00/001A | CRT-C | CONTROSOFFITTO vedi Tav. 02/02/05/07/PMP/ARE/00/001A |
| SC-A | SCALA FISSA vedi Tav. 02/02/05/07/PMP/ARE/00/001A | SR-A | GRADONI vedi Tav. 02/02/05/07/PMP/ARE/00/001A |
| PR-A | RAMPA vedi Tav. 02/02/05/07/PMP/ARE/00/001A | PR-A | RAMPA vedi Tav. 02/02/05/07/PMP/ARE/00/001A |
| | NIFFEO vedi Tav. 02/02/05/07/PMP/IMP/00/001A | CI | LINEA DI SEZIONE |
| | ASSE STRUTTURALI | | |


RFI RETE FERROVIARIA ITALIANA

DIREZIONE TECNICA

**DIREZIONE STAZIONI - INGEGNERIA E INVESTIMENTI**

PROGETTAZIONE

PROGETTISTA: ICOSIUM srl
Ing. Giuseppe Lombardi

CONSULENTE: POLITECNICA S.R.L.

ARCHITETTO: POLITECNICA SOC. COOP.

SWS: SWS ENGINEERING S.P.A.


# HUB DI INTERSCAMBIO FERROVIARIO DI POMPEI

## PROGETTO DEFINITIVO

## ELABORATI ARCHITETTONICI

### PROGETTO

### Pensilina Banchina - sezioni e dettagli integrazione palo T.E.

| | | |