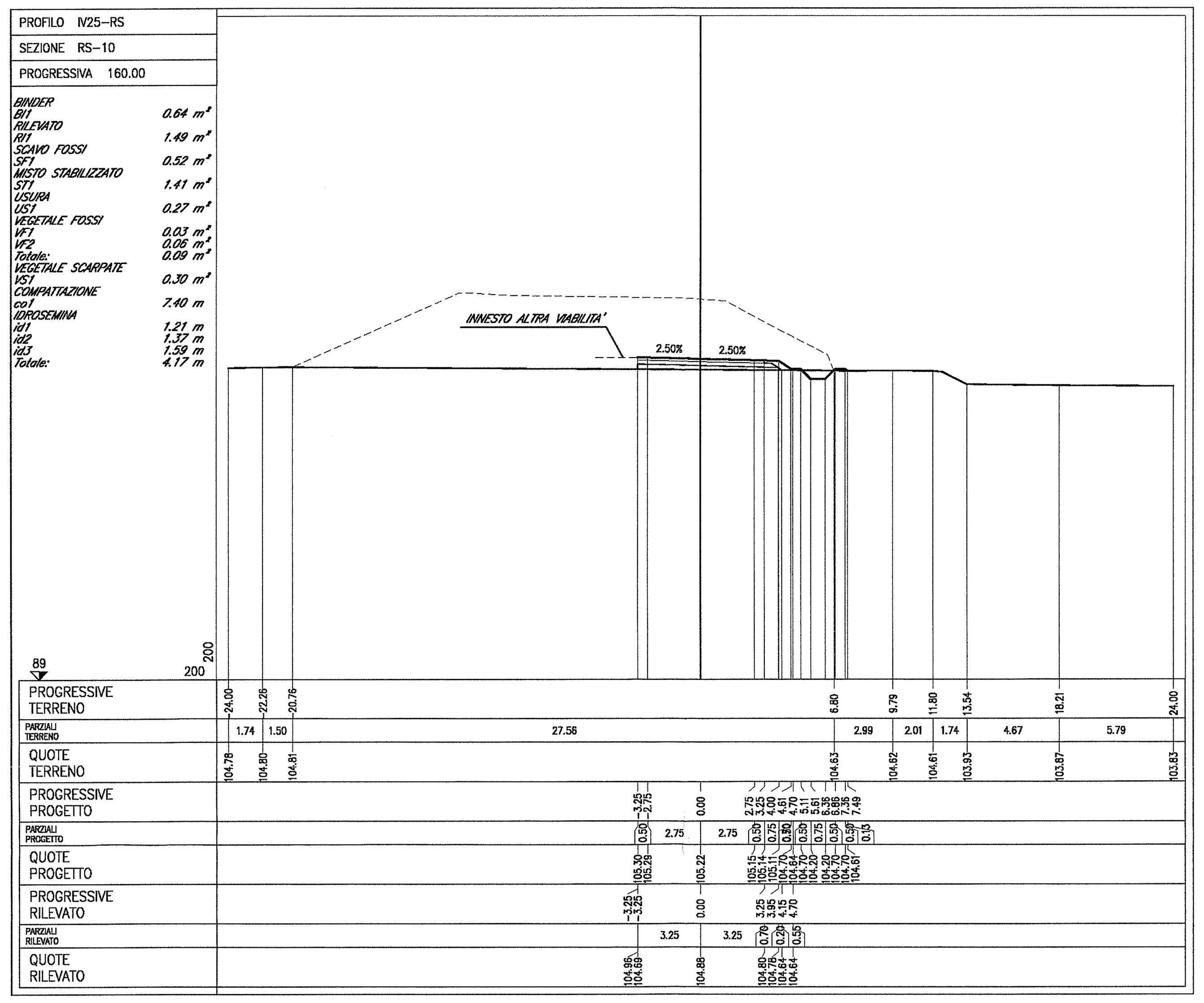


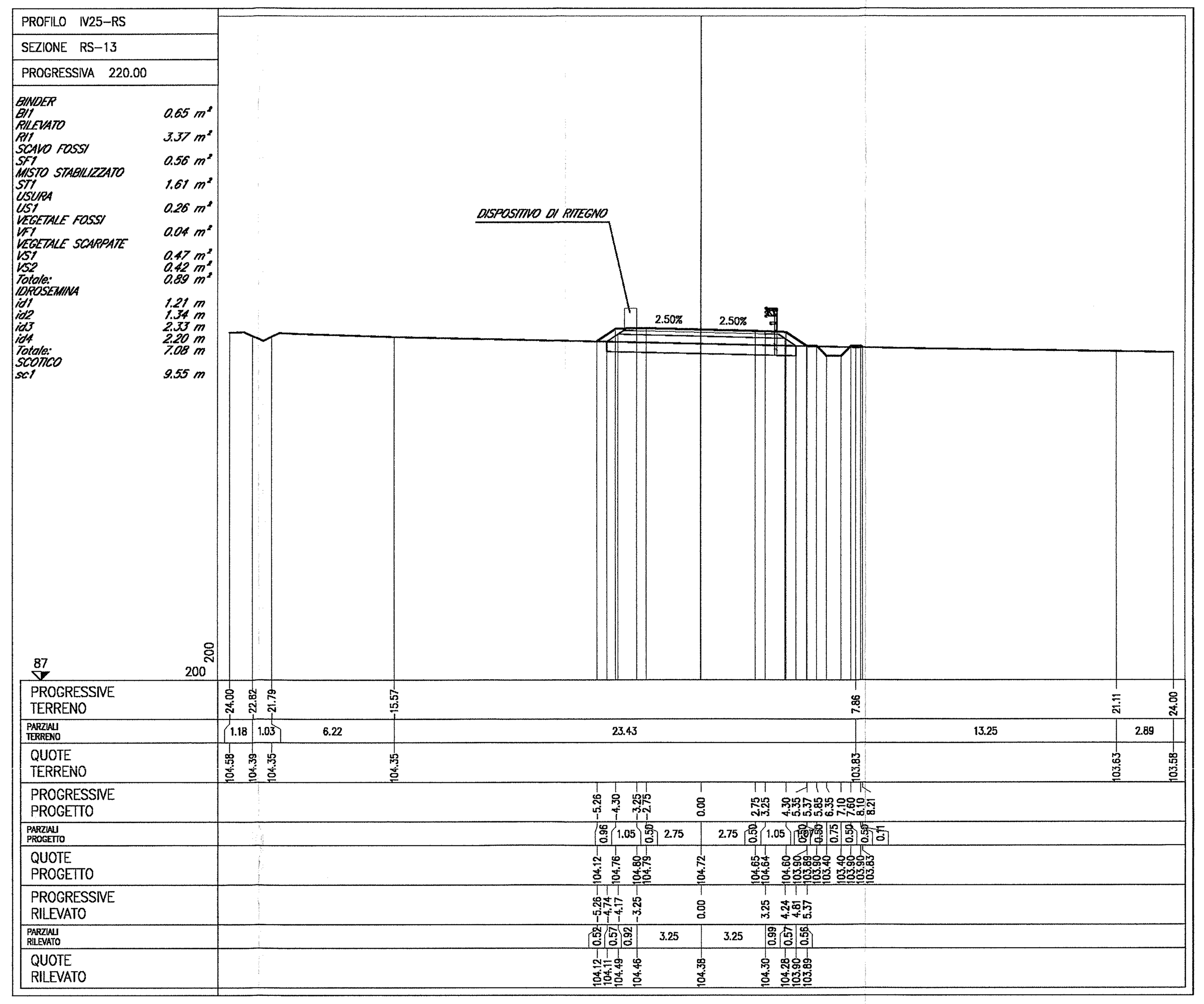


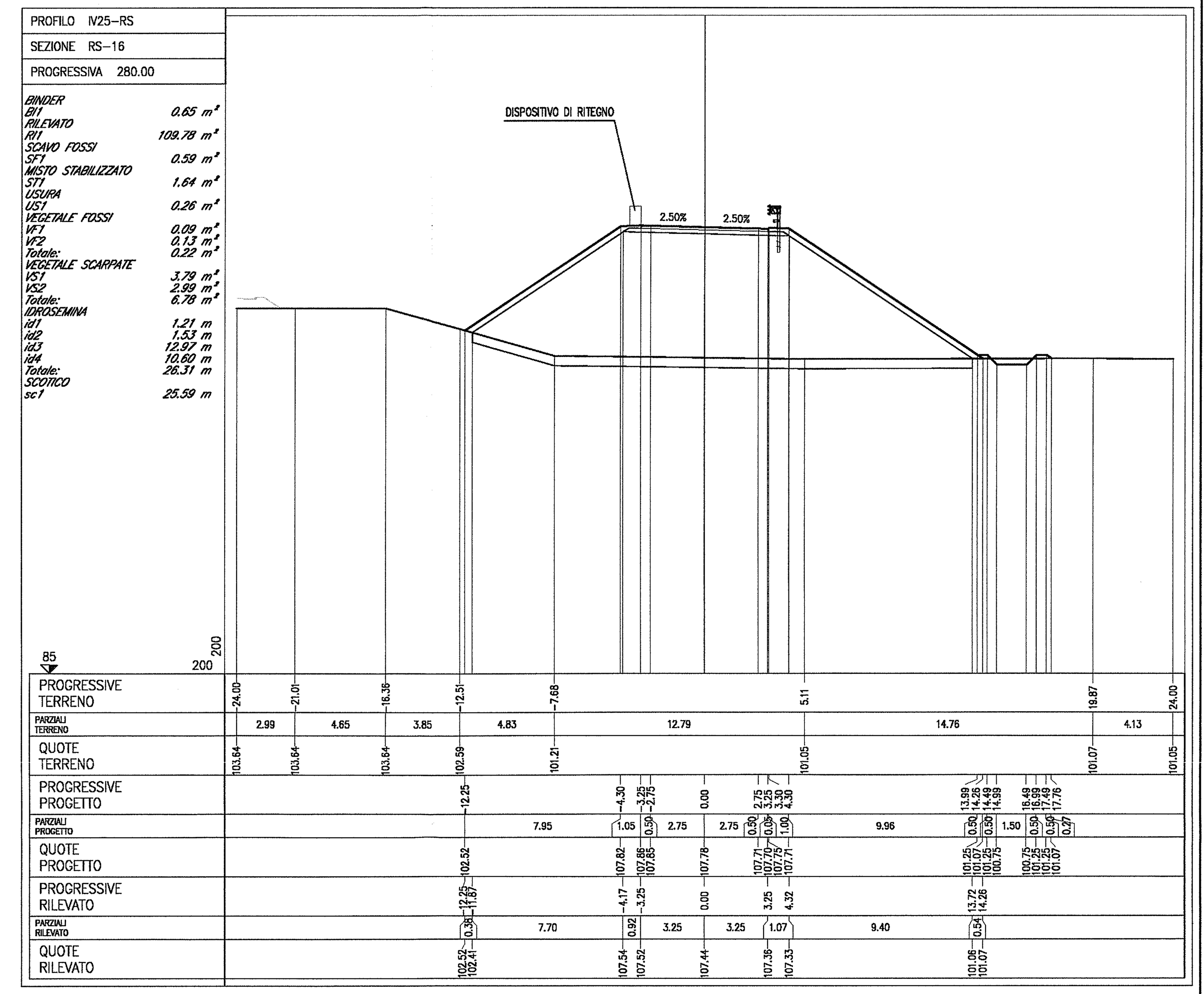


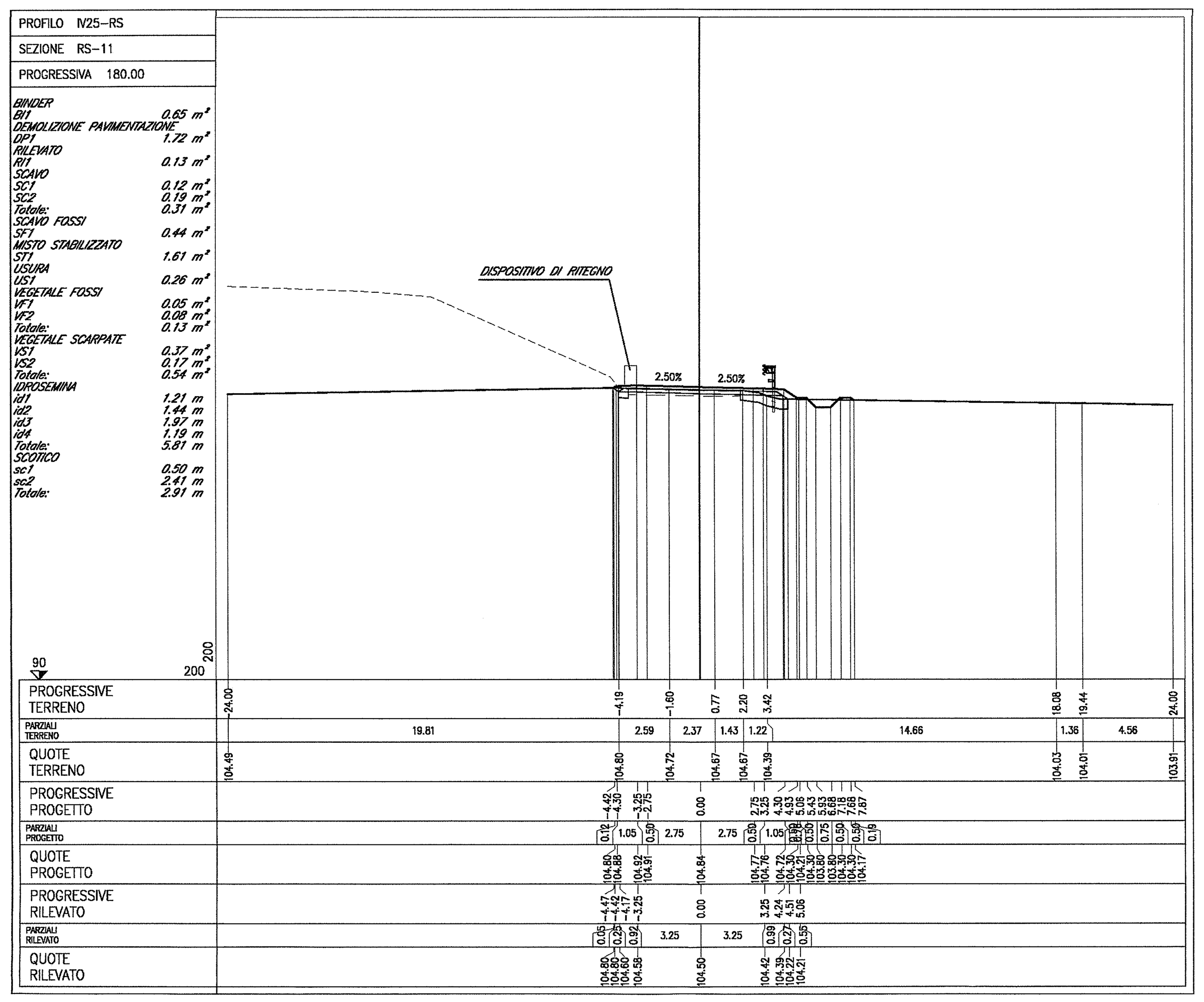


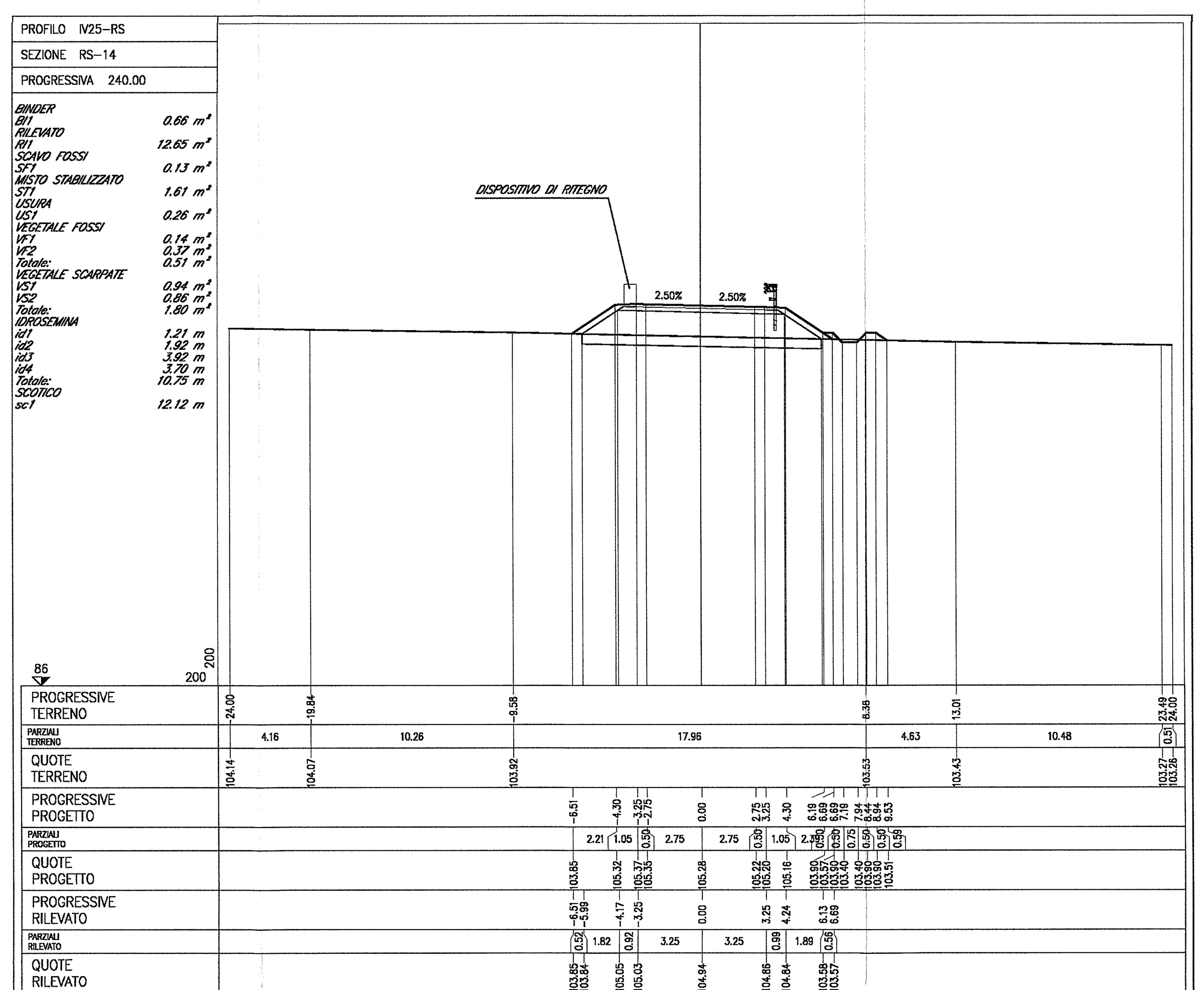


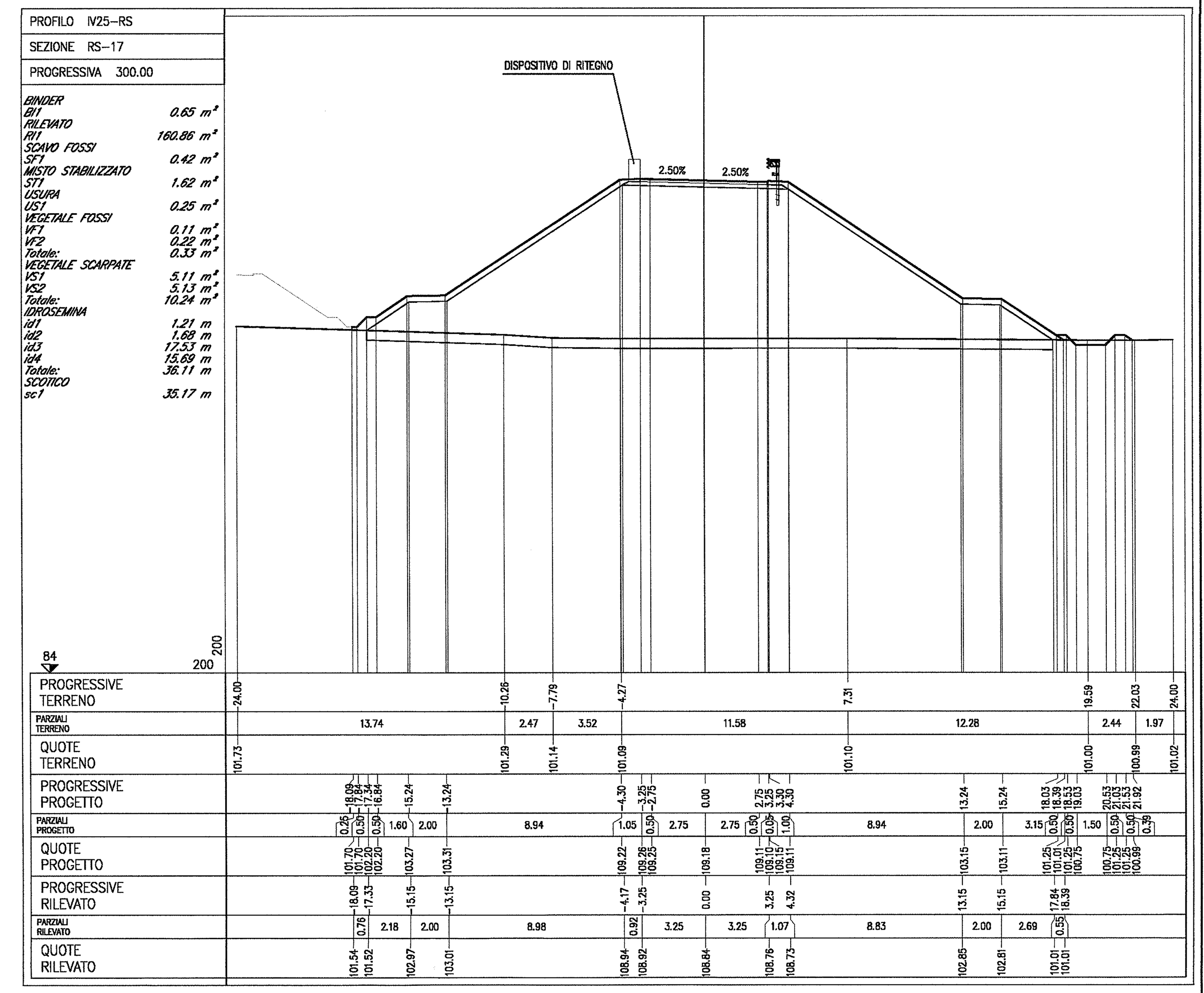


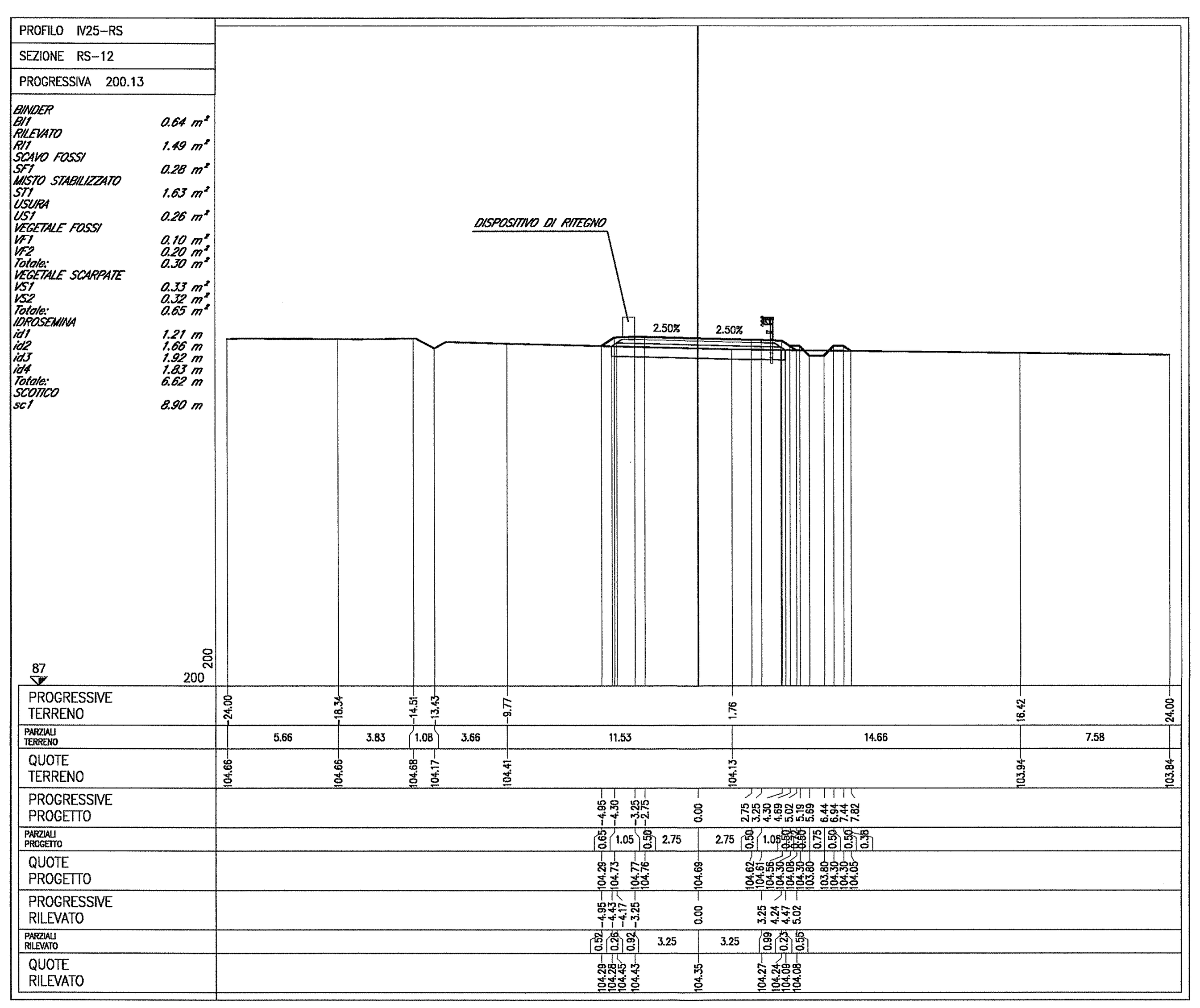


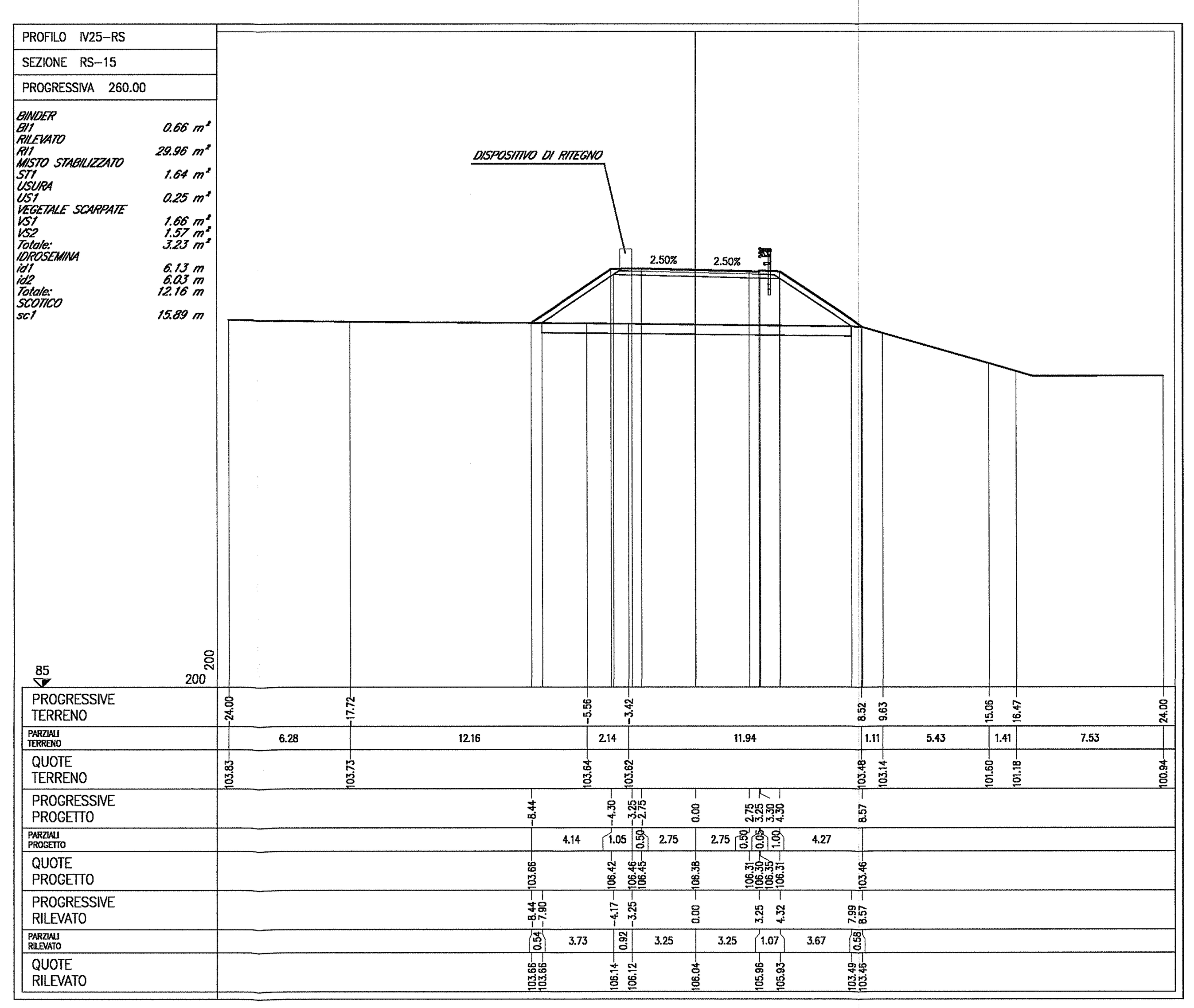


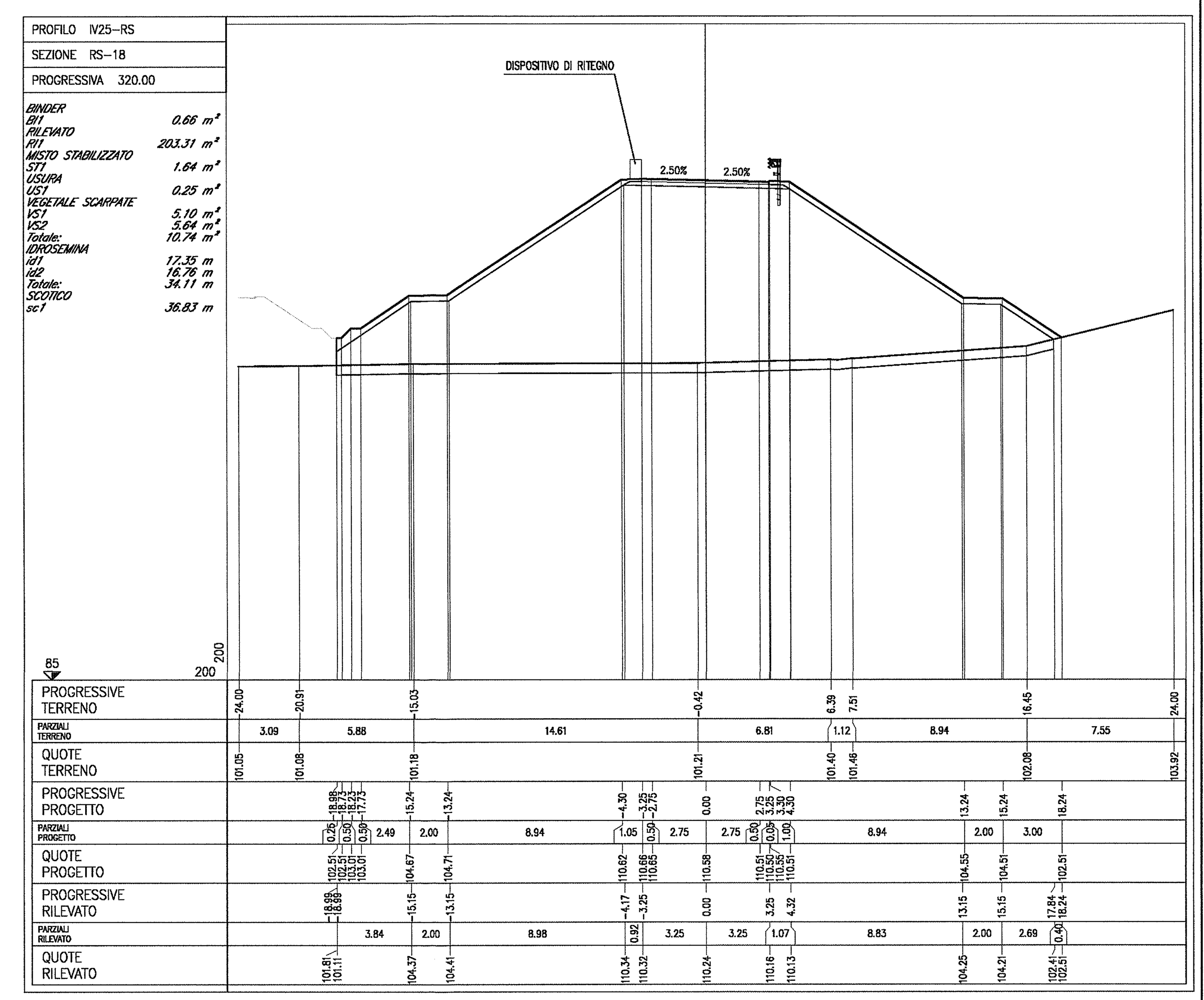


## DOCUMENTI DI RIFERIMENTO

| DESCRIZIONE | CODICE |
|---|---|
| ***IF00 – ELABORATI DI TRACCIAMENTO LINEA AV/AC*** | |
| RELAZIONE TECNICA DEL TRACCIAMENTO | IN0R10EE2ROIF0000001 |
| PLANIMETRIA DI TRACCIAMENTO LINEA AC DA KM 136+500.000 A KM 141+000.000 TAV. 8 | IN0R10EE2P5IF0000008 |
| PROFILO LONGITUDINALE DI TRACCIAMENTO LINEA AC DA KM 130+600.000 A KM 139+400.000 TAV. 4 | IN0R10EE2F5IF0000004 |
| ***IV00 – CAVALCAFERROVIA TIPOLOGICO*** | |
| PRESCRIZIONI MATERIALI E NOTE GENERALI | IN0R11EE24TIV0000001 |
| STRADE CATEGORIA C2 – CARPENTERIA IMPALCATO – DETTAGLI | IN0R11EE2BZIV00A5002 |
| STRADE CATEGORIA C2 CON PISTA CICLABILE – CARPENTERIA IMPALCATO – DETTAGLI | IN0R11EE2BZIV00A5003 |
| ***IV25 – CAVALCAFERROVIA S.P. 27 DI MONGABIA – PK 138+750,121*** | |
| PIANTA FONDAZIONI E PIANTA IMPALCATO – tav. 1/2 | IN0R11EE2P9IV25A0001 |
| PIANTA FONDAZIONI E PIANTA IMPALCATO – tav.2/2 | IN0R11EE2P9IV25A0002 |
| SEZIONE LONGITUDINALE, PROSPETTO LONGITUDINALE E SEZIONI TRASVERSALI – tav. 1/2 | IN0R11EE2PZIV25A0001 |
| SEZIONE LONGITUDINALE, PROSPETTO LONGITUDINALE E SEZIONI TRASVERSALI – tav. 2/2 | IN0R11EE2PZIV25A0002 |
| PIANTA TRACCIAMENTO SOTTOSTRUTTURE E PLINTI DI FONDAZIONE | IN0R11EE2P9IV25A3001 |
| CARPENTERIA SPALLA A | IN0R11EE2BZIV25A6001 |
| CARPENTERIA SPALLA B | IN0R11EE2BZIV25A6002 |
| CARPENTERIA PILE | IN0R11EE2BZIV25A4001 |
| ***IV00 – RAMPE CAVALCAFERROVIA TIPOLOGICO*** | |
| STRADA DI CATEGORIA C2. SEZIONI TIPO E DETTAGLI. TAVOLA 1/2 | IN0R11EE2WBIV00C0003 |
| STRADA DI CATEGORIA C2. SEZIONI TIPO E DETTAGLI. TAVOLA 2/2 | IN0R11EE2WZIV00C0002 |
| ZONE DI TRANSIZIONE RILEVATO-CAVALCAFERROVIA | IN0R11EE2WBIV00C0001 |
| SEZIONI TIPO VIABILITA' SECONDARIE. PISTE CICLABILI. PARTICOLARI | IN0R11EE2BZIV00C9001 |
| ***IV25 – RAMPE CAVALCAFERROVIA S.P. 27 DI MONGABIA – PK 138+750,121*** | |
| RELAZIONE TECNICA GENERALE RAMPE | IN0R11EE2ROIV25C0001 |
| PLANIMETRIA STATO DI FATTO | IN0R11EE2P7IV2500001 |
| PLANIMETRIA DI PROGETTO | IN0R11EE2P7IV2500002 |
| PLANIMETRIA DI TRACCIAMENTO. TAVOLA 1/2 | IN0R11EE2PZIV2500001 |
| PLANIMETRIA DI TRACCIAMENTO. TAVOLA 2/2 | IN0R11EE2PZIV2500002 |
| ASSE PRINCIPALE. PROFILO LONGITUDINALE | IN0R11EE2F7IV2500001 |
| ROTATORIE. PROFILI LONGITUDINALI | IN0R11EE2F7IV25C0001 |
| RAMI. PROFILI LONGITUDINALI | IN0R11EE2F7IV25C0002 |
| DIAGRAMMA DI VISUALE LIBERA E VELOCITÀ | IN0R11EE2D7IV2500001 |
| ASSE PRINCIPALE. SEZIONI TRASVERSALI. TAVOLA 1/4 | IN0R11EE2W9IV2500001 |
| ASSE PRINCIPALE. SEZIONI TRASVERSALI. TAVOLA 2/4 | IN0R11EE2W9IV2500002 |
| ASSE PRINCIPALE. SEZIONI TRASVERSALI. TAVOLA 3/4 | IN0R11EE2W9IV2500003 |
| ASSE PRINCIPALE. SEZIONI TRASVERSALI. TAVOLA 4/4 | IN0R11EE2W9IV2500004 |
| ROTATORIA 1. SEZIONI TRASVERSALI. TAVOLA 1/3 | IN0R11EE2W9IV25C0001 |
| ROTATORIA 1. SEZIONI TRASVERSALI. TAVOLA 2/3 | IN0R11EE2W9IV25C0002 |
| ROTATORIA 1. SEZIONI TRASVERSALI. TAVOLA 3/3 | IN0R11EE2W9IV25C0003 |
| ROTATORIA 2. SEZIONI TRASVERSALI. TAVOLA 1/3 | IN0R11EE2W9IV25C0004 |
| ROTATORIA 2. SEZIONI TRASVERSALI. TAVOLA 2/3 | IN0R11EE2W9IV25C0005 |
| ROTATORIA 2. SEZIONI TRASVERSALI. TAVOLA 3/3 | IN0R11EE2W9IV25C0006 |
| RAMO NORD. SEZIONI TRASVERSALI. TAVOLA 1/2 | IN0R11EE2W9IV25C0007 |
| RAMO NORD. SEZIONI TRASVERSALI. TAVOLA 2/2 | IN0R11EE2W9IV25C0008 |
| RAMO SUD. SEZIONI TRASVERSALI. TAVOLA 1/4 | IN0R11EE2W9IV25C0009 |
| RAMO SUD. SEZIONI TRASVERSALI. TAVOLA 3/4 | IN0R11EE2W9IV25C0011 |
| RAMO SUD. SEZIONI TRASVERSALI. TAVOLA 4/4 | IN0R11EE2W9IV25C0012 |
| PLANIMETRIA SEGNALETICA | IN0R11EE2P7IV25B8001 |
| PLANIMETRIA BARRIERE DI SICUREZZA | IN0R11EE2P7IV25B8002 |
| SMALTIMENTO ACQUE METEORICHE. RELAZIONE IDRAULICA | IN0R11EE2RIIV25B8001 |
| SMALTIMENTO ACQUE METEORICHE. PLANIMETRIA E DETTAGLI | IN0R11EE2PZIV25B8001 |
| IMPIANTO DI ILLUMINAZIONE. RELAZIONE ILLUMINOTECNICA E DI CALCOLO | IN0R11EE24RIV25B8001 |
| IMPIANTO DI ILLUMINAZIONE. ROTATORIA 1. PLANIMETRIA E PARTICOLARI COSTRUTTIVI | IN0R11EE2PZIV25CB001 |
| IMPIANTO DI ILLUMINAZIONE. ROTATORIA 2. PLANIMETRIA E PARTICOLARI COSTRUTTIVI | IN0R11EE2PZIV25CB002 |
| IMPIANTO DI ILLUMINAZIONE. SCHEMI ELETTRICI | IN0R11EE24AIV25B8001 |
| DETTAGLI COSTRUTTIVI ED ELEMENTI DI FINITURA | IN0R11EE2BZIV25B8001 |

## NOTE GENERALI

- TUTTE LE MISURE SONO ESPRESSE IN METRI

COMMITTENTE:

RFI RETE FERROVIARIA ITALIANA
GRUPPO FERROVIE DELLO STATO

ALTA SORVEGLIANZA:

ITALFERR
GRUPPO FERROVIE DELLO STATO

GENERAL CONTRACTOR:

Cepav due
Consorzio ENI per l' Alta Velocità

INFRASTRUTTURE FERROVIARIE STRATEGICHE DEFINITE DALLA LEGGE OBIETTIVO N. 443/01

LINEA A.V. /A.C. TORINO - VENEZIA Tratta MILANO - VERONA
Lotto funzionale Brescia-Verona
PROGETTO ESECUTIVO

IV25 - CAVALCAFERROVIA S.P.27 DI MONGABIA - PK 138+750,121
Ramo Sud. Sezioni trasversali. Tavola 2/4

| GENERAL CONTRACTOR | DIRETTORE LAVORI | SCALA: |
|---|---|---|
| Consorzio Cepav due — Consorzio Cepav due Il Direttore del Consorzio (Ing. T. Taranta) — Data: 06 FEB 2019 | ~~Valido per Costruzione~~ — Data: | 1:200 |

| COMMESSA | LOTTO | FASE | ENTE | TIPO DOC. | OPERA/DISCIPLINA | PROGR. | REV. |
|---|---|---|---|---|---|---|---|
| IN0R | 11 | E | E2 | W9 | IV25C0 | 010 | A |

PROGETTAZIONE

| Rev. | Descrizione | Redatto | Data | Verificato | Data | Approvato | Data |
|---|---|---|---|---|---|---|---|
| A | EMISSIONE | Attanasio | 22/10/18 | Piacentini | 22/10/18 | Taranta | 22/10/18 |
| B | | | | | | | |
| C | | | | | | | |

IL PROGETTISTA
PIACENTINI INGEGNERI
Dott. Ing. Luca Piacentini
Ordine degli Ingegneri di Bologna
Data: 22/10/18

CIG. 751447334A
File: IN0R11EE2W9IV25C0010A_02.dwg

Progetto cofinanziato dalla Unione Europea

Stampato dal Service di plottaggio ITALFERR S.p.A.
ALBA S.r.l.

CUP: F81H91000000008

Scala di plot: 1:1